

**Бухгалтерский баланс**  
на 31 декабря 2019 г.

Организация <b>Акционерное общество "Монокристалл"</b>	Дата (число, месяц, год)	Коды		
Идентификационный номер налогоплательщика	по ОКПО	0710001		
Вид экономической деятельности <b>производство искусственного корунда</b>	ИНН	31	12	2019
Организационно-правовая форма / форма собственности <b>Акционерное общество / частная</b>	по ОКВЭД 2	88190310		
Единица измерения: в тыс. рублей	по ОКЕИ	2635116509		
Местонахождение (адрес) <b>355000, Ставропольский край, Ставрополь г, Кулакова пр-кт, д. № 4, корп. 1, оф. 73</b>	по ОКФС / ОКФС	23.99.5		
Бухгалтерская отчетность подлежит обязательному аудиту <input checked="" type="checkbox"/> ДА <input type="checkbox"/> НЕТ	по ОКЕИ	12267	16	
Наименование аудиторской организации/фамилия, имя, отчество (при наличии) индивидуального аудитора <b>ООО "Баско-Аудит"</b>		384		
Идентификационный номер налогоплательщика аудиторской организации/индивидуального аудитора	ИНН	2636005368		
Основной государственный регистрационный номер аудиторской организации/индивидуального аудитора	ОГРН/ОГРНИП	1022601958444		

Пояснения	Наименование показателя	Код	На 31 декабря 2019 г.	На 31 декабря 2018 г.	На 31 декабря 2017 г.
	<b>АКТИВ</b>				
	<b>I. ВНЕОБОРОТНЫЕ АКТИВЫ</b>				
	Нематериальные активы	1110	10	11	13
	Результаты исследований и разработок	1120	1 233 665	1 021 569	740 431
	Нематериальные поисковые активы	1130	-	-	-
	Материальные поисковые активы	1140	-	-	-
	Основные средства	1150	3 532 659	2 936 385	2 574 844
	Доходные вложения в материальные ценности	1160	141 694	26 526	-
	Финансовые вложения	1170	1 243 540	1 193 540	1 191 790
	Отложенные налоговые активы	1180	222 357	221 588	236 731
	Прочие внеоборотные активы	1190	-	-	-
	<b>Итого по разделу I</b>	<b>1100</b>	<b>6 373 925</b>	<b>5 399 619</b>	<b>4 743 809</b>
	<b>II. ОБОРОТНЫЕ АКТИВЫ</b>				
	Запасы	1210	1 153 409	1 247 611	1 053 186
	Налог на добавленную стоимость по приобретенным ценностям	1220	161	148	151
	Дебиторская задолженность	1230	4 016 097	3 264 026	2 656 458
	Финансовые вложения (за исключением денежных эквивалентов)	1240	260 211	298 175	245 999
	Денежные средства и денежные эквиваленты	1250	95 756	273 469	111 489
	Прочие оборотные активы	1260	31 835	46 559	51 284
	<b>Итого по разделу II</b>	<b>1200</b>	<b>5 557 468</b>	<b>5 129 988</b>	<b>4 118 567</b>
	<b>БАЛАНС</b>	<b>1600</b>	<b>11 931 393</b>	<b>10 529 607</b>	<b>8 862 375</b>

*Ргу*

Пояснения	Наименование показателя	Код	На 31 декабря 2019 г.	На 31 декабря 2018 г.	На 31 декабря 2017 г.
	<b>ПАССИВ</b>				
	<b>III. КАПИТАЛ И РЕЗЕРВЫ</b>				
	Уставный капитал (складочный капитал, уставный фонд, вклады товарищей)	1310	775 965	775 965	775 965
	Собственные акции, выкупленные у акционеров	1320	-	-	-
	Переоценка внеоборотных активов	1340	272 718	264 908	267 154
	Добавочный капитал (без переоценки)	1350	911 196	911 196	911 196
	Резервный капитал	1360	38 798	23 332	23 332
	Нераспределенная прибыль (непокрытый убыток)	1370	1 472 205	1 322 565	1 042 391
	Итого по разделу III	1300	3 470 882	3 297 966	3 020 038
	<b>IV. ДОЛГОСРОЧНЫЕ ОБЯЗАТЕЛЬСТВА</b>				
	Заемные средства	1410	6 501 569	5 715 136	4 254 720
	Отложенные налоговые обязательства	1420	353 951	310 774	269 745
	Оценочные обязательства	1430	-	-	-
	Прочие обязательства	1450	-	-	-
	Итого по разделу IV	1400	6 855 520	6 025 910	4 524 465
	<b>V. КРАТКОСРОЧНЫЕ ОБЯЗАТЕЛЬСТВА</b>				
	Заемные средства	1510	688 981	348 508	288 774
	Кредиторская задолженность	1520	894 953	837 467	1 008 471
	Доходы будущих периодов	1530	-	-	-
	Оценочные обязательства	1540	21 057	19 756	20 626
	Прочие обязательства	1550	-	-	-
	Итого по разделу V	1500	1 604 991	1 205 731	1 317 871
	<b>БАЛАНС</b>	1700	11 931 393	10 529 607	8 862 375



Руководитель

(подпись)

Качалов Олег Викторович

(расшифровка подписи)

10 марта 2020 г.

**Отчет о финансовых результатах**  
за Январь - Декабрь 2019 г.

Организация Акционерное общество "Монокристалл"

Идентификационный номер налогоплательщика

Вид экономической деятельности производство искусственного корунда

Организационно-правовая форма / форма собственности

Акционерное общество / частная

Единица измерения: в тыс. рублей

Форма по ОКУД

Дата (число, месяц, год)

по ОКПО

ИНН

по ОКВЭД 2

по ОКOPФ / OKФC

по ОКЕИ

Коды		
0710002		
31	12	2019
88190310		
2635116509		
23.99.5		
12267	16	
384		

Пояснения	Наименование показателя	Код	За Январь - Декабрь 2019 г.	За Январь - Декабрь 2018 г.
	Выручка	2110	3 457 916	3 441 086
	Себестоимость продаж	2120	(3 437 893)	(2 960 588)
	Валовая прибыль (убыток)	2100	20 023	480 498
	Коммерческие расходы	2210	(12 255)	(11 807)
	Управленческие расходы	2220	-	-
	Прибыль (убыток) от продаж	2200	7 768	468 691
	Доходы от участия в других организациях	2310	-	-
	Проценты к получению	2320	3 530	3 287
	Проценты к уплате	2330	(498 114)	(423 047)
	Прочие доходы	2340	3 432 922	4 187 155
	Прочие расходы	2350	(2 738 047)	(3 883 222)
	Прибыль (убыток) до налогообложения	2300	208 059	352 864
	Текущий налог на прибыль	2410	-	(15 143)
	в т.ч. постоянные налоговые обязательства (активы)	2421	(796)	(743)
	Изменение отложенных налоговых обязательств	2430	(43 177)	(41 029)
	Изменение отложенных налоговых активов	2450	769	(15 143)
	Прочее	2460	(4)	(1 252)
	Чистая прибыль (убыток)	2400	165 647	280 297

Пояснения	Наименование показателя	Код	За Январь - Декабрь 2019 г.	За Январь - Декабрь 2018 г.
	<b>СПРАВОЧНО</b>			
	Результат от переоценки внеоборотных активов, не включаемый в чистую прибыль (убыток) периода	2510	7 810	(2 246)
	Результат от прочих операций, не включаемый в чистую прибыль (убыток) периода	2520	-	-
	Совокупный финансовый результат периода	2500	173 457	278 051
	Базовая прибыль (убыток) на акцию	2900	-	-
	Разводненная прибыль (убыток) на акцию	2910	-	-



Руководитель

подпись

Качалов Олег Викторович  
(расшифровка подписи)

10 марта 2020 г.

# Отчет об изменениях капитала

за Январь - Декабрь 2019 г.

Коды		
0710004		
31	12	2019
88190310		
2635116509		
23.99.5		
12267	16	
384		

Форма по ОКУД  
Дата (число, месяц, год)  
по ОКПО  
ИНН  
по  
ОКВЭД 2  
по ОКОПФ / ОКФС  
по ОКЕИ

Организация Акционерное общество "Монокристалл"

Идентификационный номер налогоплательщика

Вид экономической

деятельности

производство искусственного корунда

Организационно-правовая форма / форма собственности

Акционерное общество / частная

Единица измерения: в тыс. рублей

## 1. Движение капитала

Наименование показателя	Код	Уставный капитал	Собственные акции, выкупленные у акционеров	Добавочный капитал	Резервный капитал	Нераспределенная прибыль (непокрытый убыток)	Итого
Величина капитала на 31 декабря 2017 г.	3100	775 965	-	1 178 350	23 332	1 042 391	3 020 038
Увеличение капитала - всего:	3210	-	-	-	-	290 599	290 599
в том числе:							
чистая прибыль	3211	X	X	X	X	280 297	280 297
переоценка имущества	3212	X	X	X	X	10 302	10 302
доходы, относящиеся непосредственно на увеличение капитала	3213	X	X	X	X	-	-
дополнительный выпуск акций	3214	-	-	-	X	X	-
увеличение номинальной стоимости акций	3215	-	-	-	X	-	-
реорганизация юридического лица	3216	-	-	-	-	-	-
Уменьшение капитала - всего:	3220	-	-	(2 246)	-	(10 425)	(12 671)
в том числе:							
убыток	3221	X	X	X	X	-	-
переоценка имущества	3222	X	X	(2 246)	X	-	(2 246)
расходы, относящиеся непосредственно на уменьшение капитала	3223	X	X	-	X	(425)	(425)
уменьшение номинальной стоимости акций	3224	-	-	-	X	-	-
уменьшение количества акций	3225	-	-	-	X	-	-
реорганизация юридического лица	3226	-	-	-	X	-	-
дивиденды	3227	X	X	X	X	(10 000)	(10 000)


Наименование показателя	Код	Уставный капитал	Собственные акции, выкупленные у акционеров	Добавочный капитал	Резервный капитал	Нераспределенная прибыль (непокрытый убыток)	Итого
Изменение добавочного капитала	3230	X	X	-	-	-	X
Изменение резервного капитала	3240	X	X	X	-	-	X
3245		-	-	-	-	-	-
Величина капитала на 31 декабря 2018 г. за 2019 г.	3200	775 965	-	1 176 104	23 332	1 322 565	3 297 966
Увеличение капитала - всего:	3310	-	-	7 810	-	165 647	173 457
в том числе:							
чистая прибыль	3311	X					
переоценка имущества	3312	X	X	X	X	165 647	165 647
доходы, относящиеся непосредственно на увеличение капитала	3313	X	X	7 810	X	-	7 810
дополнительный выпуск акций	3314	-	X	-	X	-	-
увеличение номинальной стоимости акций	3315	-	-	-	X	X	-
реорганизация юридического лица	3316	-	-	-	X	-	X
3317		-	-	-	-	-	-
Уменьшение капитала - всего:	3320	-	-	-	-	(540)	(540)
в том числе:							
убыток	3321	X					
переоценка имущества	3322	X	X	X	X	-	-
расходы, относящиеся непосредственно на уменьшение капитала	3323	X	X		X	-	-
уменьшение номинальной стоимости акций	3324	-	-	-	-	(540)	(540)
уменьшение количества акций	3325	-	-	-	X	-	-
реорганизация юридического лица	3326	-	-	-	X	-	-
дивиденды	3327	X	-	-	-	-	-
Изменение добавочного капитала	3330	X	X	X	X	-	-
Изменение резервного капитала	3340	X	X	X	-	-	X
3345		-	X	X	15 466	(15 466)	X
Величина капитала на 31 декабря 2019 г.	3300	775 965	-	1 183 914	38 798	1 472 205	3 470 882

**2. Корректировки в связи с изменением учетной политики и исправлением ошибок**

Наименование показателя	Код	На 31 декабря 2017 г.	Изменения капитала за 2018 г.		На 31 декабря 2018 г.
			за счет чистой прибыли (убытка)	за счет иных факторов	
<b>Капитал - всего</b>					
До корректировок	3400	3 020 039	280 297	(2 370)	3 297 966
корректировка в связи с:	3410	-	-	-	-
изменением учетной политики	3420	-	-	-	-
исправлением ошибок	3500	3 020 039	280 297	(2 370)	3 297 966
после корректировок					
в том числе:					
нераспределенная прибыль (непокрытый убыток):					
до корректировок	3401	1 042 391	280 297	(123)	1 322 565
корректировка в связи с:	3411	-	-	-	-
изменением учетной политики	3421	-	-	-	-
исправлением ошибок	3501	1 042 391	280 297	(123)	1 322 565
после корректировок					
по другим статьям капитала	3402	-	-	-	-
До корректировок	3412	-	-	-	-
корректировка в связи с:	3422	-	-	-	-
изменением учетной политики	3502	-	-	-	-
исправлением ошибок					
после корректировок					

**3. Чистые активы**

Наименование показателя	Код	На 31 декабря 2019 г.	На 31 декабря 2018 г.	На 31 декабря 2017 г.
Чистые активы	3600	3 470 882	3 297 966	3 020 039



Руководитель Качалов Олег Викторович  
(подпись) (расшифровка подписи)

*Олег Викторович Качалов*

10 марта 2020 г.



**Отчет о движении денежных средств  
за Январь - Декабрь 2019 г.**

Организация Акционерное общество "Монокристалл"  
 Идентификационный номер налогоплательщика \_\_\_\_\_  
 Вид экономической деятельности производство искусственного корунда  
 Организационно-правовая форма / форма собственности Акционерное общество / частная  
 Единица измерения: в тыс. рублей

Форма по ОКУД \_\_\_\_\_  
 Дата (число, месяц, год) \_\_\_\_\_ по ОКПО \_\_\_\_\_  
 ИНН \_\_\_\_\_ по \_\_\_\_\_  
 ОКВЭД 2 \_\_\_\_\_ по ОКОПФ / ОКФС \_\_\_\_\_  
 по ОКЕИ \_\_\_\_\_

Коды		
0710005		
31	12	2019
88190310		
2635116509		
23.99.5		
12267	16	
384		

Наименование показателя	Код	За Январь - Декабрь 2019 г.	За Январь - Декабрь 2018 г.
<b>Денежные потоки от текущих операций</b>			
Поступления - всего	4110	5 091 932	5 061 936
в том числе:			
от продажи продукции, товаров, работ и услуг	4111	4 279 032	4 702 472
арендных платежей, лицензионных платежей, роялти, комиссионных и иных аналогичных платежей	4112	-	-
от перепродажи финансовых вложений	4113	-	-
субсидии	4114	569 437	358 813
прочие поступления	4119	243 463	651
Платежи - всего	4120	(5 660 992)	(4 608 486)
в том числе:			
поставщикам (подрядчикам) за сырье, материалы, работы, услуги	4121	(4 537 343)	(3 427 989)
в связи с оплатой труда работников	4122	(593 482)	(662 787)
процентов по долговым обязательствам	4123	(491 559)	(418 737)
налога на прибыль организаций	4124	(6 174)	(25 036)
	4125	-	-
прочие платежи	4129	(32 434)	(73 937)
Сальдо денежных потоков от текущих операций	4100	(569 060)	453 450
<b>Денежные потоки от инвестиционных операций</b>			
Поступления - всего	4210	1 138	14 006
в том числе:			
от продажи внеоборотных активов (кроме финансовых вложений)	4211	1 138	3 989
от продажи акций других организаций (долей участия)	4212	-	-
от возврата предоставленных займов, от продажи долговых ценных бумаг (прав требования денежных средств к другим лицам)	4213	-	-
дивидендов, процентов по долговым финансовым вложениям и аналогичных поступлений от долевого участия в других организациях	4214	-	10 017
	4215	-	-
прочие поступления	4219	-	-
Платежи - всего	4220	(1 069 551)	(1 263 047)
в том числе:			
в связи с приобретением, созданием, модернизацией, реконструкцией и подготовкой к использованию внеоборотных активов	4221	(980 076)	(1 244 578)
в связи с приобретением акций других организаций (долей участия)	4222	(50 000)	(1 750)
в связи с приобретением долговых ценных бумаг (прав требования денежных средств к другим лицам), предоставление займов другим лицам	4223	(10 316)	(12 589)
процентов по долговым обязательствам, включаемым в стоимость инвестиционного актива	4224	(29 159)	(4 130)
	4225	-	-
прочие платежи	4229	-	-
Сальдо денежных потоков от инвестиционных операций	4200	(1 068 413)	(1 249 041)

Наименование показателя	Код	За Январь - Декабрь 2019 г.	За Январь - Декабрь 2018 г.
<b>Денежные потоки от финансовых операций</b>			
Поступления - всего	4310	2 596 032	4 362 246
в том числе:			
получение кредитов и займов	4311	2 596 032	4 362 246
денежных вкладов собственников (участников)	4312	-	-
от выпуска акций, увеличения долей участия	4313	-	-
от выпуска облигаций, векселей и других долговых ценных бумаг и др.	4314	-	-
	4315	-	-
прочие поступления	4319	-	-
Платежи - всего	4320	(1 125 638)	(3 417 676)
в том числе:			
собственникам (участникам) в связи с выкупом у них акций (долей участия) организации или их выходом из состава участников	4321	-	-
на уплату дивидендов и иных платежей по распределению прибыли в пользу собственников (участников)	4322	-	(10 000)
в связи с погашением (выкупом) векселей и других долговых ценных бумаг, возврат кредитов и займов	4323	(1 125 638)	(3 407 676)
	4324	-	-
прочие платежи	4329	-	-
Сальдо денежных потоков от финансовых операций	4300	1 470 394	944 570
<b>Сальдо денежных потоков за отчетный период</b>	4400	(167 079)	148 979
<b>Остаток денежных средств и денежных эквивалентов на начало отчетного периода</b>	4450	273 469	111 489
<b>Остаток денежных средств и денежных эквивалентов на конец отчетного периода</b>	4500	95 756	273 469
Величина влияния изменений курса иностранной валюты по отношению к рублю	4490	(10 634)	13 001



Руководитель  
(подпись)

Качалов Олег Викторович  
(расшифровка подписи)

10 марта 2020 г.

**Отчет о целевом использовании средств  
за Январь - Декабрь 2019 г.**

Организация Акционерное общество "Монокристалл"  
 Идентификационный номер налогоплательщика \_\_\_\_\_  
 Вид экономической деятельности производство искусственного корунда  
 Организационно-правовая форма / форма собственности Акционерное общество / частная  
 Единица измерения: в тыс. рублей

Дата (год, месяц, число) \_\_\_\_\_  
 Форма по ОКУД \_\_\_\_\_  
 по ОКПО \_\_\_\_\_  
 ИНН \_\_\_\_\_  
 по ОКВЭД 2 \_\_\_\_\_  
 по ОКОПФ / ОКФС \_\_\_\_\_  
 по ОКЕИ \_\_\_\_\_

Коды		
0710003		
2019	12	31
88190310		
2635116509		
23.99.5		
12267	16	
384		

Пояснения	Наименование показателя	Код	За Январь - Декабрь 2019 г.	За Январь - Декабрь 2018 г.
	Остаток средств на начало отчетного года	6100	-	-
	Поступило средств			
	Вступительные взносы	6210	-	-
	Членские взносы	6215	-	-
	Целевые взносы	6220	-	-
	Добровольные имущественные взносы и пожертвования	6230	-	-
	Прибыль от приносящей доход деятельности	6240	-	-
	Прочие	6250	-	-
	Всего поступило средств	6200	-	-
	Использовано средств			
	Расходы на целевые мероприятия	6310	-	-
	в том числе:			
	социальная и благотворительная помощь	6311	-	-
	проведение конференций, совещаний, семинаров и т.п.	6312	-	-
	иные мероприятия	6313	-	-
	Расходы на содержание аппарата управления	6320	-	-
	в том числе:			
	расходы, связанные с оплатой труда (включая начисления)	6321	-	-
	выплаты, не связанные с оплатой труда	6322	-	-
	расходы на служебные командировки и деловые поездки	6323	-	-
	содержание помещений, зданий, автомобильного транспорта и иного имущества (кроме ремонта)	6324	-	-
	ремонт основных средств и иного имущества	6325	-	-
	прочие	6326	-	-
	Приобретение основных средств, инвентаря и иного имущества	6330	-	-
	Прочие	6350	-	-
	Всего использовано средств	6300	-	-
	Остаток средств на конец отчетного года	6400	-	-



Руководитель

(подпись)

Качалов Олег Викторович  
(расшифровка подписи)

10 марта 2020 г.

## Расчет стоимости чистых активов

**Акционерное общество "Монокристалл"**

(наименование организации)

Наименование показателя	Код строки бухгалтерского баланса	На 31 декабря 2019 г.	На 31 декабря 2018 г.	На 31 декабря 2017 г.
<b>Активы</b>				
Нематериальные активы	1110	10	11	13
Результаты исследований и разработок	1120	1 233 665	1 021 569	740 431
Нематериальные поисковые активы	1130	-	-	-
Материальные поисковые активы	1140	-	-	-
Основные средства	1150	3 532 659	2 936 385	2 574 844
Доходные вложения в материальные ценности	1160	141 694	26 526	-
Финансовые вложения долгосрочные	1170	1 243 540	1 193 540	1 191 790
Отложенные налоговые активы	1180	222 357	221 588	236 731
Прочие внеоборотные активы	1190	-	-	-
Запасы	1210	1 153 409	1 247 611	1 053 186
Налог на добавленную стоимость по приобретенным ценностям	1220	161	148	151
Дебиторская задолженность*	1230	4 016 097	3 264 026	2 656 458
Финансовые вложения краткосрочные	1240	260 211	298 175	245 999
Денежные средства и денежные эквиваленты	1250	95 756	273 469	111 489
Прочие оборотные активы	1260	31 835	46 559	51 284
<b>ИТОГО активы</b>	-	<b>11 931 393</b>	<b>10 529 607</b>	<b>8 862 375</b>
<b>Пассивы</b>				
Заемные средства долгосрочные	1410	6 501 569	5 715 136	4 254 720
Отложенные налоговые обязательства	1420	353 951	310 774	269 745
Оценочные обязательства долгосрочные	1430	-	-	-
Прочие обязательства долгосрочные	1450	-	-	-
Заемные средства краткосрочные	1510	688 981	348 508	288 774
Кредиторская задолженность	1520	894 953	837 467	1 008 471
Оценочные обязательства краткосрочные	1540	21 057	19 756	20 626
Прочие обязательства краткосрочные	1550	-	-	-
<b>ИТОГО пассивы</b>	-	<b>8 460 511</b>	<b>7 231 641</b>	<b>5 842 337</b>
<b>Стоимость чистых активов</b>	-	<b>3 470 882</b>	<b>3 297 966</b>	<b>3 020 039</b>

\* - За исключением задолженности участников (учредителей) по взносам в уставный капитал.

*Ген. директор*  *О.В. Косилов*



*Ген*

**Пояснения к бухгалтерскому балансу  
и отчету о финансовых результатах (тыс. руб)**

**1. Нематериальные активы и расходы на научно-исследовательские, опытно-конструкторские и технологические работы (НИОКР)  
1.1. Наличие и движение нематериальных активов**

с.1

Наименование показателя	Код	Период	Изменения за период				На конец периода			
			На начало года		Выбыло		Переоценка		На конец периода	
			первоначальная стоимость	накопленная амортизация и убытки от обесценения	первоначальная стоимость	накопленная амортизация и убытки от обесценения	Первоначальная стоимость	Накопленная амортизация	первоначальная стоимость	накопленная амортизация и убытки от обесценения
Нематериальные активы - всего	5100 5110	за 2019г. за 2018г.	80 80	(69) (67)	- -	(2) (2)	- -	80 80	(70) (69)	
в том числе:										
Исключительное право владельца на товарный знак и знак обслуживания, наименование места происхождения товаров	5101	за 2019г.	55	(55)	-	-	-	55	(55)	
Исключительное право патентообладателя на изобретение, промышленный образец, полезную модель	5111 5102 5112	за 2018г. за 2019г. за 2018г.	55 25 25	(55) (14) (12)	- - -	- (2) (2)	- - -	55 25 25	(55) (15) (14)	

**1.2. Первоначальная стоимость нематериальных активов, созданных самой организацией**

Наименование показателя	Код	На 31 декабря 2019 г.	На 31 декабря 2018 г.	На 31 декабря 2017 г.
Всего	5120	-	-	-
в том числе:	5121	-	-	-

### 1.3. Нематериальные активы с полностью погашенной стоимостью

Наименование показателя	Код	На 31 декабря 2019 г.	На 31 декабря 2018 г.	На 31 декабря 2017 г.
Всего	5130	1	1	1
в том числе:				
Исключительное право владельца на товарный знак и знак обслуживания, наименование места происхождения товаров	5131	1	1	1

### 1.4. Наличие и движение результатов НИОКР

Наименование показателя	Код	Период	На начало года				Изменения за период				На конец периода	
			первоначальная стоимость	часть стоимости, списанной на расходы	Поступило	Выбыло		первоначальная стоимость	часть стоимости, списанной на расходы за период	первоначальная стоимость	часть стоимости, списанной на расходы	
						первоначальная стоимость	часть стоимости, списанной на расходы					
НИОКР - всего			606 300	(162 127)	77 422	-	-	(167 654)	424 319	(70 378)		
	5150	за 2019г. за 2018г.	305 403	(70 758)	346 896	-	-	(137 368)	606 300	(162 127)		
в том числе:												
Обработка технологии выращивания кристаллов больших диаметров	5141	за 2019г.	10 247	(6 404)	-	-	-	(3 843)	-	-	-	
	5151	за 2018г.	10 247	(1 281)	-	-	-	(5 123)	10 247	(6 404)	-	
Снижение шага резки пластин d 4 дюйма с 1,03мм до 1,0мм(уменьшение толщины пластин на 30мкм)	5142	за 2019г.	254	(159)	-	-	-	(95)	-	-	-	
	5152	за 2018г.	254	(32)	-	-	-	(127)	254	(159)	-	
КИЭМ-К-50	5143	за 2019г.	77 142	(48 214)	-	-	-	(28 928)	-	-	-	
	5153	за 2018г.	77 142	(9 643)	-	-	-	(38 571)	77 142	(48 214)	-	
КИЭМ-К-35	5144	за 2019г.	20 312	(12 695)	-	-	-	(7 617)	-	-	-	
	5154	за 2018г.	20 312	(2 539)	-	-	-	(10 156)	20 312	(12 695)	-	
КИЭМ-К-50-3	5145	за 2019г.	31 112	(19 445)	-	-	-	(11 667)	-	-	-	
	5155	за 2018г.	31 112	(3 889)	-	-	-	(15 556)	31 112	(19 445)	-	
КИЭМ-ПК-25	5146	за 2019г.	2 130	(1 331)	-	-	-	(799)	-	-	-	
	5156	за 2018г.	2 130	(266)	-	-	-	(1 065)	2 130	(1 331)	-	
КИЭМ-ПК-30	5147	за 2019г.	2 077	(1 298)	-	-	-	(779)	-	-	-	
	5157	за 2018г.	2 077	(260)	-	-	-	(1 038)	2 077	(1 298)	-	
КИЭМ-К-М-2	5148	за 2019г.	11 534	-	-	-	-	(2 307)	11 534	(2 307)	-	
	5158	за 2018г.	-	-	11 534	-	-	-	11 534	-	-	
КИЭМ-СОТТ-30	5149	за 2019г.	40 003	(25 002)	-	-	-	(15 001)	-	-	-	
	5159	за 2018г.	40 003	(5 000)	-	-	-	(20 002)	40 003	(25 002)	-	
Совершенствование геометрических параметров пластин 4"С. Снижение величины коробления		за 2019г.	3 918	(2 449)	-	-	-	(1 469)	-	-	-	
		за 2018г.	3 918	(490)	-	-	-	(1 959)	3 918	(2 449)	-	
Снижение шага резки (толщины резанных пластин) Ø6"С с 1,53 мм до 1,45 мм(уменьшение толщины резанн		за 2019г.	635	(397)	-	-	-	(238)	-	-	-	
		за 2018г.	635	(79)	-	-	-	(318)	635	(397)	-	
Улучшение геометрических параметров пластин после полировки за счёт оптимизации процесса отжига посл		за 2019г.	2 335	(1 460)	-	-	-	(876)	-	-	-	
		за 2018г.	2 335	(292)	-	-	-	(1 168)	2 335	(1 460)	-	

Увеличение производительности оборудования для ДШ за счёт оптимизации технологических режимов шлифов	за 2019г.	1 660	(1 037)	-	-	-	(622)	-	-	-	-
Тестирование альтернативных поставщиков материалов и оснастки (SiC, B4C, сепараторы, диски для фаски	за 2018г.	1 660	(207)	-	-	-	(830)	-	-	1 660	(1 037)
Разработка технологии алмазного полирования суспензией AC2-4	за 2019г.	1 363	(852)	-	-	-	(511)	-	-	-	-
Разработка технологии ХМП (2 стадия) суспензией Control 80 с увеличенной стойкостью	за 2018г.	1 363	(170)	-	-	-	(681)	-	-	1 363	(852)
Разработка технологии ХМП36 суспензией Tgrilape 2000 жесткими полировальными полотнами	за 2019г.	572	(357)	-	-	-	(214)	-	-	-	-
Разработка технологии ХМП суспензией отечественного производства на основе оксида алюминия	за 2018г.	572	(71)	-	-	-	(286)	-	-	572	(357)
Разработка технологии удаления приклеочной мастики в ультразвуке на автомате UCM 6	за 2019г.	162	(101)	-	-	-	(61)	-	-	-	-
Разработка технологии лазерной резки сапфировых экранов	за 2018г.	162	(20)	-	-	-	(81)	-	-	162	(101)
Тестирование алмазного инструмента альтернативного поставщика	за 2019г.	1 309	(818)	-	-	-	(491)	-	-	-	-
Совершенствование технологии обработки, увеличение производительности	за 2018г.	1 309	(164)	-	-	-	(655)	-	-	1 309	(818)
Освоение нового оборудования	за 2019г.	1 048	(655)	-	-	-	(393)	-	-	-	-
Разработка технологии получения новых материалов	за 2018г.	1 048	(131)	-	-	-	(524)	-	-	1 048	(655)
Тестирование туполавок материалов альтернативных поставщиков	за 2019г.	470	(294)	-	-	-	(176)	-	-	-	-
Модернизация конструкции теплового узла	за 2018г.	470	(59)	-	-	-	(235)	-	-	470	(294)
Снижение количества дефектов	за 2019г.	467	(292)	-	-	-	(175)	-	-	-	-
Тестирование сырья альтернативных поставщиков	за 2018г.	467	(58)	-	-	-	(234)	-	-	467	(292)
Улучшение качества подготовки сырья	за 2019г.	926	(362)	-	-	-	(391)	-	-	347	(173)
Исследование свойств изделий конкурентов	за 2018г.	579	(72)	347	-	-	(290)	-	-	926	(362)
Совершенствование технологии изготовления керамических экранов, улучшение свойств	за 2019г.	1 098	(364)	-	-	-	(476)	-	-	515	(258)
КИЭМ-К-35-Б	за 2018г.	583	(73)	515	-	-	(292)	-	-	1 098	(364)
КИЭМ-К-35-30	за 2019г.	661	(190)	-	-	-	(293)	-	-	357	(179)
КИЭМ-Н-18-В-11	за 2018г.	304	(38)	357	-	-	(152)	-	-	661	(190)
	за 2019г.	52	(32)	-	-	-	(19)	-	-	-	-
	за 2018г.	52	(6)	-	-	-	(26)	-	-	52	(32)
	за 2019г.	58 083	(54)	-	-	-	(11 632)	-	-	57 996	(11 599)
	за 2018г.	87	(11)	57 996	-	-	(43)	-	-	58 083	(54)
	за 2019г.	157 779	(17 702)	-	-	-	(36 512)	-	-	129 456	(25 891)
	за 2018г.	28 323	(3 540)	129 456	-	-	(14 162)	-	-	157 779	(17 702)
	за 2019г.	5 204	(2 312)	-	-	-	(1 889)	-	-	1 505	(502)
	за 2018г.	3 699	(462)	1 505	-	-	(1 849)	-	-	5 204	(2 312)
	за 2019г.	82 083	(10 907)	-	-	-	(19 471)	-	-	64 632	(12 926)
	за 2018г.	17 451	(2 181)	64 632	-	-	(8 725)	-	-	82 083	(10 907)
	за 2019г.	433	(271)	-	-	-	(162)	-	-	-	-
	за 2018г.	433	(54)	-	-	-	(216)	-	-	433	(271)
	за 2019г.	106	(66)	-	-	-	(40)	-	-	-	-
	за 2018г.	106	(13)	-	-	-	(53)	-	-	106	(66)
	за 2019г.	12 253	(6 607)	-	-	-	(4 525)	-	-	1 682	(561)
	за 2018г.	10 571	(1 321)	1 682	-	-	(5 286)	-	-	12 253	(6 607)
	за 2019г.	5 661	-	-	-	-	(1 132)	-	-	5 661	(1 132)
	за 2018г.	-	-	5 661	-	-	-	-	-	5 661	-
	за 2019г.	2 338	-	-	-	-	(468)	-	-	2 338	(468)
	за 2018г.	-	-	2 338	-	-	-	-	-	2 338	-
	за 2019г.	123	-	-	-	-	(41)	-	-	123	(41)

КИЭМ-Н-18-В-39	за 2018г.	-	-	-	123	-	-	-	123	-	-	-
	за 2019г.	129	-	-	-	-	-	-	-	(43)	-	(43)
КИЭМ-Н-18-С-56	за 2018г.	-	-	-	129	-	-	-	129	-	-	-
	за 2019г.	100	-	-	-	-	-	-	-	(33)	-	(33)
КИЭМ-Н-18-В-57	за 2018г.	-	-	-	100	-	-	-	100	-	-	-
	за 2019г.	42	-	-	-	-	-	-	-	(14)	-	(14)
Исследование материалов конкурентов	за 2018г.	-	-	-	42	-	-	-	42	-	-	-
	за 2019г.	10	-	-	-	-	-	-	-	(5)	-	(5)
Изготовление нестандартных изделий	за 2018г.	-	-	-	10	-	-	-	10	-	-	-
	за 2019г.	74	-	-	-	-	-	-	-	(37)	-	(37)
Улучшение ПО установок Изумруд	за 2018г.	-	-	-	74	-	-	-	74	-	-	-
	за 2019г.	93	-	-	-	-	-	-	-	(47)	-	(47)
Исследование свойств керамических изделий конкурентов	за 2018г.	-	-	-	93	-	-	-	93	-	-	-
	за 2019г.	297	-	-	-	-	-	-	-	(149)	-	(149)
Тестирование альтернативных поставщиков	за 2018г.	-	-	-	297	-	-	-	297	-	-	-
	за 2019г.	43	-	-	-	-	-	-	-	(22)	-	(22)
КИЭМ-К-35 этап. 2	за 2018г.	-	-	-	43	-	-	-	43	-	-	-
	за 2019г.	19 287	-	-	-	-	-	-	-	(3 857)	-	(3 857)
КИЭМ-СОТП-30 2этап	за 2018г.	-	-	-	19 287	-	-	-	19 287	-	-	-
	за 2019г.	50 674	-	-	-	-	-	-	-	(10 135)	-	(10 135)
Совершенствование конструкции теплового узла с применением высокотехнологичных материалов	за 2018г.	-	-	-	50 674	-	-	-	50 674	-	-	-
	за 2019г.	-	-	-	-	-	-	-	-	-	-	-
Повышение производительности на установках ф250	за 2018г.	-	-	-	77 422	-	-	-	77 422	-	-	-
	за 2019г.	-	-	-	-	-	-	-	-	-	-	-
Повышение производительности на установках ф300	за 2018г.	4 044	-	-	-	-	-	-	-	(674)	-	(674)
	за 2019г.	-	-	-	-	-	-	-	-	-	-	-
Отработка технологии спекания оксида алюминия на установке "Кристалл-Моно"	за 2018г.	5 512	-	-	-	-	-	-	-	(919)	-	(919)
	за 2019г.	-	-	-	-	-	-	-	-	-	-	-
Повышение производительности на установках спекания Кристалл-407 на 30%	за 2018г.	2 569	-	-	-	-	-	-	-	(428)	-	(428)
	за 2019г.	-	-	-	-	-	-	-	-	-	-	-
Повышение качества теплоизоляционных материалов	за 2018г.	1 053	-	-	-	-	-	-	-	(175)	-	(175)
	за 2019г.	-	-	-	-	-	-	-	-	-	-	-
Оптимизация процесса алмазного полирования с целью улучшения геом. параметров суспензии	за 2018г.	6 750	-	-	-	-	-	-	-	(1 125)	-	(1 125)
	за 2019г.	-	-	-	-	-	-	-	-	-	-	-
Оптимизация процесса ХМП с целью достижения параметра TV3 2мкм за счет снижения времени полирования	за 2018г.	1 426	-	-	-	-	-	-	-	(238)	-	(238)
	за 2019г.	-	-	-	-	-	-	-	-	-	-	-
Оптимизация процесса ХМП с целью достижения параметра TV3 2мкм за счет снижения времени полир-я (алю)	за 2018г.	1 918	-	-	-	-	-	-	-	(320)	-	(320)
	за 2019г.	-	-	-	-	-	-	-	-	-	-	-
Оптимизация процесса ХМП для ориентации R (ф2,4, и 6 дюймов)	за 2018г.	3 375	-	-	-	-	-	-	-	(563)	-	(563)
	за 2019г.	-	-	-	-	-	-	-	-	-	-	-
Оптимизация процессов предварительной и финальной отмычки пластин Этап 2	за 2018г.	1 319	-	-	-	-	-	-	-	(220)	-	(220)
	за 2019г.	-	-	-	-	-	-	-	-	-	-	-
	за 2018г.	181	-	-	-	-	-	-	-	(30)	-	(30)

*РР*



Оптимизация процесса полирования за счет разработки технологий с использованием новых материалов	за 2019г.	-	-	-	-	-	-	-	-	-	-	-	-	-	-	-	-	-	-	-	-	-	
	за 2018г.	1 183	(986)	-	-	-	-	-	-	-	-	-	-	-	-	-	-	-	-	-	-	-	-
Снижение шага резки пластин d 6 дюйма с 1,53мм до 1,5мм(уменьшение толщины пластин на 30мкм) 2эт	за 2019г.	-	-	-	-	-	-	-	-	-	-	-	-	-	-	-	-	-	-	-	-	-	-
	за 2018г.	182	(152)	-	-	-	-	-	-	-	-	-	-	-	-	-	-	-	-	-	-	-	-
Снижение шага резки пластин d 6 дюйма с 1,89мм до 1,75мм	за 2019г.	-	-	-	-	-	-	-	-	-	-	-	-	-	-	-	-	-	-	-	-	-	-
	за 2018г.	1 746	(1 455)	-	-	-	-	-	-	-	-	-	-	-	-	-	-	-	-	-	-	-	-
Тюнинг параметров пластин 4"С	за 2019г.	-	-	-	-	-	-	-	-	-	-	-	-	-	-	-	-	-	-	-	-	-	-
	за 2018г.	480	(400)	-	-	-	-	-	-	-	-	-	-	-	-	-	-	-	-	-	-	-	-
Внедрение проволоки с фиксированным алмазом от альтернативного поставщика	за 2019г.	-	-	-	-	-	-	-	-	-	-	-	-	-	-	-	-	-	-	-	-	-	-
	за 2018г.	9 735	(8 112)	-	-	-	-	-	-	-	-	-	-	-	-	-	-	-	-	-	-	-	-
Разработка новых режимов шлифования пластин 6 "	за 2019г.	-	-	-	-	-	-	-	-	-	-	-	-	-	-	-	-	-	-	-	-	-	-
	за 2018г.	152	(127)	-	-	-	-	-	-	-	-	-	-	-	-	-	-	-	-	-	-	-	-
КИЭМ-К-М-1	за 2019г.	-	-	-	-	-	-	-	-	-	-	-	-	-	-	-	-	-	-	-	-	-	-
	за 2018г.	4 373	(3 644)	-	-	-	-	-	-	-	-	-	-	-	-	-	-	-	-	-	-	-	-

*Dg*

## 1.5. Незаконченные и неоформленные НИОКР и незаконченные операции по приобретению нематериальных активов

Наименование показателя	Код	Период	На начало года	Изменения за период		На конец периода
				затраты за период	списано затрат как не давших положительного результата	
					принято к учету в качестве нематериальных активов или НИОКР	
Затраты по незаконченным исследованиям и разработкам - всего	5160	за 2019г.	577 396	677 697	-	879 724
	5170	за 2018г.	505 786	932 082	-	577 396
в том числе:					(77 422)	
КИЭМ-К-50-3	5161	за 2019г.	61 492	-	-	61 492
	5171	за 2018г.	29 238	36 368	-	61 492
КИЭМ-К-50-4	5162	за 2019г.	32 728	-	-	32 728
	5172	за 2018г.	14 760	19 188	-	32 728
КИЭМ-ДУ	5163	за 2019г.	6 696	-	-	6 696
	5173	за 2018г.	4 745	2 429	-	6 696
КИЭМ-К-10	5164	за 2019г.	1 136	-	-	1 136
	5174	за 2018г.	442	854	-	1 136
КИЭМ-К-40	5165	за 2019г.	20 483	-	-	20 483
	5175	за 2018г.	2 820	18 535	-	20 483
КИЭМ-Г-30	5166	за 2019г.	6 995	-	-	6 995
	5176	за 2018г.	2 276	5 851	-	6 995
КИЭМ-Н-18-В-16	5167	за 2019г.	407	103	-	510
	5177	за 2018г.	-	407	-	407
КИЭМ-Н-18-В-11	5168	за 2019г.	-	526	-	526
	5178	за 2018г.	-	247	-	-
КИЭМ-Н-18-В-39	5169	за 2019г.	-	75	-	75
	5179	за 2018г.	-	258	-	-
КИЭМ-Н-18-В-04		за 2019г.	74	105	-	180
		за 2018г.	-	74	-	74
КИЭМ-Н-18-С-56		за 2019г.	-	13	-	13
		за 2018г.	-	199	-	-
КИЭМ-Н-18-В-49		за 2019г.	284	1 150	-	1 434
		за 2018г.	-	284	-	284
КИЭМ-Н-18-В-58		за 2019г.	79	2	-	81
		за 2018г.	-	79	-	79
КИЭМ-Н-18-В-08		за 2019г.	289	2 134	-	2 423
		за 2018г.	-	289	-	289
КИЭМ-Н-18-В-18		за 2019г.	58	248	-	306
		за 2018г.	-	58	-	58
КИЭМ-Н-18-В-38		за 2019г.	403	180	-	583
		за 2018г.	-	403	-	403
КИЭМ-Н-18-В-10		за 2019г.	209	896	-	1 106
		за 2018г.	-	209	-	209


КИЭМ-Н-18-В-46		за 2019г.	66	21	-	87
		за 2018г.	-	66	-	66
КИЭМ-Н-18-В-55		за 2019г.	187	782	-	969
		за 2018г.	-	187	-	187
КИЭМ-Н-18-В-03		за 2019г.	61	475	-	536
		за 2018г.	-	61	-	61
КИЭМ-Н-18-В-19		за 2019г.	19	157	-	176
		за 2018г.	-	19	-	19
КИЭМ-Н-18-В-17		за 2019г.	61	3 835	-	3 897
		за 2018г.	-	61	-	61
КИЭМ-Н-18-В-60		за 2019г.	361	319	-	680
		за 2018г.	-	361	-	361
КИЭМ-Н-18-В-37		за 2019г.	34	1 281	-	1 315
		за 2018г.	-	34	-	34
КИЭМ-Н-18-В-47		за 2019г.	96	193	-	288
		за 2018г.	-	96	-	96
КИЭМ-Н-18-С-62		за 2019г.	30	36	-	66
		за 2018г.	-	30	-	30
КИЭМ-Н-18-С-61		за 2019г.	33	-	-	33
		за 2018г.	-	33	-	33
КИЭМ-Н-18-С-59		за 2019г.	22	50	-	72
		за 2018г.	-	22	-	22
КИЭМ-Н-18-В-63		за 2019г.	42	2 519	-	2 560
		за 2018г.	-	42	-	42
КИЭМ-Н-18-В-13		за 2019г.	16	30	-	46
		за 2018г.	-	16	-	16
КИЭМ-Н-18-В-07		за 2019г.	8	100	-	108
		за 2018г.	-	8	-	8
КИЭМ-Н-18-В-43		за 2019г.	-	132	-	132
		за 2018г.	-	-	-	-
КИЭМ-Н-18-В-70		за 2019г.	-	1 940	-	1 940
		за 2018г.	-	-	-	-
КИЭМ-Н-18-В-71		за 2019г.	-	506	-	506
		за 2018г.	-	-	-	-
КИЭМ-Н-19-В-69		за 2019г.	-	226	-	226
		за 2018г.	-	-	-	-
КИЭМ-Н-18-В-42		за 2019г.	-	103	-	103
		за 2018г.	-	-	-	-
КИЭМ-Н-18-В-40		за 2019г.	-	1 307	-	1 307
		за 2018г.	-	-	-	-
КИЭМ-Н-19-В-68		за 2019г.	-	284	-	284
		за 2018г.	-	-	-	-
КИЭМ-Н-18-В-01		за 2019г.	-	4 522	-	4 522
		за 2018г.	-	-	-	-

КИЭМ-Р-18-В-51			за 2019г.					10 389				10 389
			за 2018г.					-				-
КИЭМ-Н-18-В-72			за 2019г.					63				63
			за 2018г.					-				-
КИЭМ-Р-18-В-52			за 2019г.					38 912				19 456
			за 2018г.					-				-
КИЭМ-Н-18-С-64			за 2019г.					439				439
			за 2018г.					-				-
КИЭМ-Н-18-С-67			за 2019г.					14				14
			за 2018г.					-				-
КИЭМ-Н-18-В-57			за 2019г.					92				92
			за 2018г.					84				-
КИЭМ-Н-19-С-73			за 2019г.					520				520
			за 2018г.					-				-
КИЭМ-Н-19-С-67			за 2019г.					20				20
			за 2018г.					-				-
КИЭМ-Р-18-В-54			за 2019г.					9 685				9 685
			за 2018г.					-				-
КИЭМ-Н-18-С-34			за 2019г.					646				646
			за 2018г.					-				-
КИЭМ-Н-19-С-61			за 2019г.					61				61
			за 2018г.					-				-
КИЭМ-Н-19-С-74			за 2019г.					14				14
			за 2018г.					-				-
КИЭМ-Н-19-С-75			за 2019г.					346				346
			за 2018г.					-				-
КИЭМ-Н-18-В-50			за 2019г.					27				27
			за 2018г.					-				-
КИЭМ-О-19-В-77			за 2019г.					64				64
			за 2018г.					-				-
КИЭМ-О-19-А-78			за 2019г.					1 748				1 748
			за 2018г.					-				-
КИЭМ-О-19-А-79			за 2019г.					409				409
			за 2018г.					-				-
КИЭМ-Н-19-С-76			за 2019г.					236				236
			за 2018г.					-				-
КИЭМ-Н-18-В-15			за 2019г.					78				78
			за 2018г.					-				-
КИЭМ-Н-19-П-82			за 2019г.					812				812
			за 2018г.					-				-
КИЭМ-Н-18-О-71			за 2019г.					40				40
			за 2018г.					-				-
КИЭМ-Н-19-В-81			за 2019г.					186				186
			за 2018г.					-				-

КИЭМ-Р-19-В-65	за 2019г.	-	-	96	-	-	96	-	-	-	-
КИЭМ-Н-19-А-83	за 2018г.	-	-	-	-	-	-	-	-	-	-
	за 2019г.	-	-	101	-	-	101	-	-	-	-
КИЭМ-Н-19-В-87	за 2018г.	-	-	-	-	-	-	-	-	-	-
	за 2019г.	-	-	642	-	-	642	-	-	-	-
КИЭМ-Н-19-В-88	за 2018г.	-	-	-	-	-	-	-	-	-	-
	за 2019г.	-	-	1 115	-	-	1 115	-	-	-	-
КИЭМ-Н-19-А-85	за 2018г.	-	-	-	-	-	-	-	-	-	-
	за 2019г.	-	-	18	-	-	18	-	-	-	-
КИЭМ-Н-19-А-84	за 2018г.	-	-	-	-	-	-	-	-	-	-
	за 2019г.	-	-	19	-	-	19	-	-	-	-
КИЭМ-О-19-В-89	за 2018г.	-	-	-	-	-	-	-	-	-	-
	за 2019г.	-	-	1 215	-	-	1 215	-	-	-	-
КИЭМ-Н-19-С-86	за 2018г.	-	-	-	-	-	-	-	-	-	-
	за 2019г.	-	-	408	-	-	408	-	-	-	-
КИЭМ-О-19-А-90	за 2018г.	-	-	-	-	-	-	-	-	-	-
	за 2019г.	-	-	438	-	-	438	-	-	-	-
КИЭМ-Н-18-В-66	за 2018г.	-	-	-	-	-	-	-	-	-	-
	за 2019г.	-	-	130	-	-	130	-	-	-	-
КИЭМ-О-19-В-93	за 2018г.	-	-	-	-	-	-	-	-	-	-
	за 2019г.	-	-	43	-	-	43	-	-	-	-
КИЭМ-Н-19-М-82	за 2018г.	-	-	-	-	-	-	-	-	-	-
	за 2019г.	-	-	1 213	-	-	1 213	-	-	-	-
КИЭМ-Н-18-В-21	за 2018г.	-	-	-	-	-	-	-	-	-	-
	за 2019г.	-	-	41	-	-	41	-	-	-	-
КИЭМ-О-19-А-91	за 2018г.	-	-	-	-	-	-	-	-	-	-
	за 2019г.	-	-	2	-	-	2	-	-	-	-
КИЭМ-Н-19-С-64	за 2018г.	-	-	-	-	-	-	-	-	-	-
	за 2019г.	-	-	56	-	-	56	-	-	-	-
КИЭМ-Н-19-В-89	за 2018г.	-	-	-	-	-	-	-	-	-	-
	за 2019г.	-	-	62	-	-	62	-	-	-	-
КИЭМ-О-19-О-97	за 2018г.	-	-	-	-	-	-	-	-	-	-
	за 2019г.	-	-	200	-	-	200	-	-	-	-
КИЭМ-Н-18-В-23	за 2018г.	-	-	-	-	-	-	-	-	-	-
	за 2019г.	-	-	2 272	-	-	2 272	-	-	-	-
КИЭМ-О-19-В-94	за 2018г.	-	-	-	-	-	-	-	-	-	-
	за 2019г.	-	-	38	-	-	38	-	-	-	-
КИЭМ-Н-19-В-98	за 2018г.	-	-	-	-	-	-	-	-	-	-
	за 2019г.	-	-	204	-	-	204	-	-	-	-
Амортизация спецоснастки	за 2018г.	-	-	-	-	-	-	-	-	-	-
	за 2019г.	-	-	21 575	-	-	21 575	-	-	-	-
КИЭМ-К-35	за 2018г.	-	-	10 551	-	-	40 818	-	-	-	-
	за 2019г.	-	-	-	-	-	-	-	-	-	-
	за 2018г.	-	-	17 257	-	-	5 704	-	-	-	-

*Dee*

КИЭМ-К-М-2			за 2019г.						
			за 2018г.	7 201		9 817			
КИЭМ-СОТТ-30			за 2019г.						
			за 2018г.	26 280		51 091			
КИЭМ-К-35-Б			за 2019г.						
			за 2018г.			12 075			
КИЭМ-НИР			за 2019г.						
			за 2018г.			6 826			
КИЭМ-К-35-30			за 2019г.						
			за 2018г.			4 676			
Амортизация ОС			за 2019г.						
			за 2018г.	12					
незаконченные операции по приобретению нематериальных активов - всего	5180		за 2019г.						
в том числе:	5190		за 2018г.						
			за 2019г.						
	5181		за 2018г.						
	5191		за 2018г.						



Руководитель Качалов Олег Викторович  
 (расшифровка подписи)

10 марта 2020 г.

## 2. Основные средства

### 2.1. Наличие и движение основных средств

Наименование показателя	Код	Период	На начало года		Изменения за период							На конец периода	
			первоначальная стоимость	накопленная амортизация	Поступило	Выбыло объектов		начислено амортизации	Переоценка		первоначальная стоимость	накопленная амортизация	
						первоначальная стоимость	накопленная амортизация		Первоначальная стоимость	Накопленная амортизация			
Основные средства (без учета доходных вложений в материальные ценности) - всего	5200	за 2019г.	4 840 940	(2 440 921)	674 412	51 188	(354 972)	7 810	-	5 345 136	2 744 705		
	5210	за 2018г.	4 362 633	(2 063 350)	506 353	18 955	(396 526)	7 878	-	4 840 940	(2 440 921)		
Транспортные средства	5201	за 2019г.	5 176	(5 176)	1 615	-	-	-	-	6 791	(5 176)		
	5211	за 2018г.	5 269	(5 269)	-	93	-	-	-	5 176	(5 176)		
Производственный и хозяйственный инвентарь	5202	за 2019г.	5 033	(4 726)	-	69	(257)	-	-	4 964	(4 914)		
	5212	за 2018г.	5 204	(4 613)	-	171	(284)	-	-	5 033	(4 726)		
Сооружения	5203	за 2019г.	108 630	(55 207)	6 965	-	(6 995)	-	-	115 595	(62 202)		
	5213	за 2018г.	108 315	(48 012)	319	4	(7 199)	-	-	108 630	(55 207)		
Здания	5204	за 2019г.	446 099	(56 117)	27 617	-	(8 529)	-	-	473 716	(64 646)		
	5214	за 2018г.	417 914	(48 131)	28 186	-	(7 986)	-	-	446 099	(56 117)		
Офисное оборудование	5205	за 2019г.	5 063	(5 063)	247	359	(61)	-	-	4 951	(4 765)		
	5215	за 2018г.	5 208	(5 208)	-	145	-	-	-	5 063	(5 063)		
Другие виды основных средств	5206	за 2019г.	40 827	(24 838)	-	-	(3 007)	-	-	40 827	(27 845)		
	5216	за 2018г.	41 030	(22 034)	-	203	(3 007)	-	-	40 827	(24 838)		
Машины и оборудование (кроме офисного)	5207	за 2019г.	3 950 133	(2 289 794)	637 968	50 760	(336 123)	-	-	4 410 503	(2 575 157)		
	5217	за 2018г.	3 496 989	(1 930 083)	477 849	18 339	(390 595)	-	-	3 950 133	(2 289 794)		
Земельные участки	5208	за 2019г.	279 979	-	-	-	-	-	-	287 789	-		
	5218	за 2018г.	282 704	-	-	-	-	-	-	279 979	-		
Учтено в составе доходных вложений в материальные ценности - всего	5220	за 2019г.	27 441	(915)	118 454	-	(3 286)	-	-	145 895	(4 201)		
	5230	за 2018г.	-	-	27 441	-	(915)	-	-	27 441	(915)		
Машины и оборудование (кроме офисного)	5221	за 2019г.	27 441	(915)	118 454	-	(3 286)	-	-	145 895	(4 201)		
	5231	за 2018г.	-	-	27 441	-	(915)	-	-	27 441	(915)		

## 2.2. Незавершенные капитальные вложения

Наименование показателя	Код	Период	На начало года	Изменения за период			На конец периода
				затраты за период	списано	принято к учету в качестве основных средств или увеличена стоимость	
Незавершенное строительство и незаконченные операции по приобретению, модернизации и т.п. основных средств - всего	5240	за 2019г.	536 365	1 296 979	(229 304)	(671 812)	932 228
	5250	за 2018г.	275 560	942 764	(148 164)	(533 795)	536 365
в том числе:	5241	за 2019г.	-	-	-	-	-
	5251	за 2018г.	-	-	-	-	-


## 2.3. Изменение стоимости основных средств в результате достройки, дооборудования, реконструкции и частичной ликвидации

Наименование показателя	Код	за 2018г.	
		за 2019г.	за 2018г.
Увеличение стоимости объектов основных средств в результате достройки, дооборудования, реконструкции - всего	5260	122 513	107 641
	5261	-	-
Уменьшение стоимости объектов основных средств в результате частичной ликвидации - всего:	5270	-	-
	5271	-	-
в том числе:			



## 2.4. Иное использование основных средств

Наименование показателя	Код	На 31 декабря 2019 г.	На 31 декабря 2018 г.	На 31 декабря 2017 г.
Переданные в аренду основные средства, числящиеся на балансе	5280	-	-	-
Переданные в аренду основные средства, числящиеся за балансом	5281	33 196	26 515	31 859
Полученные в аренду основные средства, числящиеся на балансе	5282	-	-	-
Полученные в аренду основные средства, числящиеся за балансом	5283	11 819	11 819	11 819
Объекты недвижимости, принятые в эксплуатацию и фактически используемые, находящиеся в процессе государственной регистрации	5284	-	-	-
Основные средства, переведенные на консервацию	5285	-	-	-
Иное использование основных средств (залог и др.)	5286	-	-	-
	5287	-	-	-



Руководитель \_\_\_\_\_  
 Качалов Олег Викторович  
 (расшифровка подписи)

10 марта 2020 г.


### 3. Финансовые вложения

#### 3.1. Наличие и движение финансовых вложений

Наименование показателя	Код	Период	На начало года		Изменения за период						На конец периода	
			первоначальная стоимость	накопленная корректировка	Поступило	выбыло (погашено)		начисление процентов (включая доведение первоначальной стоимости до номинальной)	Текущей рыночной стоимости (убытков от обесценения)	первоначальная стоимость	накопленная корректировка	
						первоначальная стоимость	накопленная корректировка					
Долгосрочные - всего	5301	за 2019г.	1 193 540	-	50 000	-	-	-	-	-	1 243 540	-
	5311	за 2018г.	1 191 790	-	1 750	-	-	-	-	-	1 193 540	-
в том числе:												
Краткосрочные - всего	5302	за 2019г.	-	-	-	-	-	-	-	-	-	-
	5312	за 2018г.	-	-	-	-	-	-	-	-	-	-
	5305	за 2019г.	298 175	-	10 366	(48 330)	-	-	-	-	-	-
	5315	за 2018г.	245 999	-	81 871	(29 695)	-	-	-	-	260 211	-
в том числе:												
	5306	за 2019г.	-	-	-	-	-	-	-	-	-	-
	5316	за 2018г.	-	-	-	-	-	-	-	-	-	-
Финансовых вложений - итого	5300	за 2019г.	1 491 715	-	60 366	(48 330)	-	-	-	-	1 503 751	-
	5310	за 2018г.	1 437 789	-	83 621	(29 695)	-	-	-	-	1 491 715	-

## 3.2. Иное использование финансовых вложений

Наименование показателя	Код	На 31 декабря 2019 г.	На 31 декабря 2018 г.	На 31 декабря 2017 г.
Финансовые вложения, находящиеся в залоге - всего	5320	-	-	-
в том числе:				
Финансовые вложения, переданные третьим лицам (кроме продажи) - всего	5321	-	-	-
в том числе:	5325	-	-	-
Иное использование финансовых вложений	5326	-	-	-
	5329	-	-	-




Руководитель Качалов Олег Викторович  
(подпись) (расшифровка подписи)

10 марта 2020 г.



## 4.2. Запасы в залоге

Наименование показателя	Код	На 31 декабря 2019 г.	На 31 декабря 2018 г.	На 31 декабря 2017 г.
Запасы, не оплаченные на отчетную дату - всего в том числе:	5440	-	-	-
Запасы, находящиеся в залоге по договору - всего в том числе:	5441 5445 5446	- - -	- - -	- - -



Руководитель

Качалов Олег Викторович

(расшифровка подписи)

10 марта 2020 г.

**5. Дебиторская и кредиторская задолженность**  
**5.1. Наличие и движение дебиторской задолженности**

Наименование показателя	Код	Период	Изменения за период										На конец периода				
			На начало года		в результате хозяйственных операций (сумма долга по сделке, операции)	поступление	погашение	списание на финансовый результат	восстановление резерва	перевод из Долго- в краткосрочную задолженность	перевод из Дебиторской в кредиторскую задолженность	перевод из кредиторской в дебиторскую задолженность	учтенная по условиям договора	величина резерва по сомнительным долгам			
			учтенная по условиям договора	величина резерва по сомнительным долгам													
Долгосрочная дебиторская задолженность - всего	5501	за 2019г.	-	-	-	-	-	-	-	-	-	-	-	-	-	-	-
	5521	за 2018г.	-	-	-	-	-	-	-	-	-	-	-	-	-	-	-
в том числе: Расчеты с покупателями и заказчиками	5502	за 2019г.	-	-	-	-	-	-	-	-	-	-	-	-	-	-	-
	5522	за 2018г.	-	-	-	-	-	-	-	-	-	-	-	-	-	-	-
Авансы выданные	5503	за 2019г.	-	-	-	-	-	-	-	-	-	-	-	-	-	-	-
	5523	за 2018г.	-	-	-	-	-	-	-	-	-	-	-	-	-	-	-
Прочая	5504	за 2019г.	-	-	-	-	-	-	-	-	-	-	-	-	-	-	-
	5524	за 2018г.	-	-	-	-	-	-	-	-	-	-	-	-	-	-	-
Краткосрочная дебиторская задолженность - всего	5505	за 2019г.	-	-	-	-	-	-	-	-	-	-	-	-	-	-	-
	5525	за 2018г.	-	-	-	-	-	-	-	-	-	-	-	-	-	-	-
в том числе: Расчеты с покупателями и заказчиками	5510	за 2019г.	3 264 026	-	798 935	-	(72 303)	-	-	-	-	-	-	X	X	-	-
	5530	за 2018г.	2 656 458	-	605 183	-	(14 500)	(1 305)	-	-	-	-	-	X	X	4 004 697	-
Авансы выданные	5511	за 2019г.	3 061 477	-	633 611	-	(63 447)	-	-	-	-	-	-	-	-	3 631 641	-
	5531	за 2018г.	2 478 566	-	585 695	-	(1 479)	(1 305)	-	-	-	-	-	-	-	3 061 477	-
Прочая	5512	за 2019г.	192 516	-	165 324	-	-	-	-	-	-	-	-	-	-	357 840	-
	5532	за 2018г.	173 028	-	19 488	-	-	-	-	-	-	-	-	-	-	192 516	-
Итого	5513	за 2019г.	10 033	-	-	-	(8 856)	-	-	-	-	-	-	-	-	15 216	-
	5533	за 2018г.	4 864	-	-	-	(13 021)	-	-	-	-	-	-	-	-	10 033	-
	5514	за 2019г.	-	-	-	-	-	-	-	-	-	-	-	-	-	-	-
	5534	за 2018г.	-	-	-	-	-	-	-	-	-	-	-	-	-	-	-
	5500	за 2019г.	3 264 026	-	798 935	-	(72 303)	-	-	-	-	-	-	X	X	-	-
	5520	за 2018г.	2 656 458	-	605 183	-	(14 500)	(1 305)	-	-	-	-	-	X	X	4 004 697	-
																3 264 026	-

## 5.2. Просроченная дебиторская задолженность


Наименование показателя	Код	На 31 декабря 2019 г.		На 31 декабря 2018 г.		На 31 декабря 2017 г.	
		учтенная по условиям договора	балансовая стоимость	учтенная по условиям договора	балансовая стоимость	учтенная по условиям договора	балансовая стоимость
Всего	5540	-	-	-	-	-	-
в том числе:							
расчеты с покупателями и заказчиками	5541	-	-	-	-	-	-
расчеты с поставщиками и заказчиками (в части авансовых платежей, предоплат)	5542	-	-	-	-	-	-
прочая	5543	-	-	-	-	-	-
	5544	-	-	-	-	-	-

## 5.3. Наличие и движение кредиторской задолженности

Наименование показателя	Код	Период	Остаток на начало года	Изменения за период						перевод из кредиторской в дебиторскую задолженность	перевод из дебиторской в кредиторскую задолженность	перевод из долгосрочную задолженность	Остаток на конец периода
				поступление			выбыло						
				в результате хозяйственных операций (сумма долга по сделке, операции)	причитающиеся проценты, штрафы и иные начисления	погашение	списание на финансовый результат						
Долгосрочная кредиторская задолженность - всего	5551	за 2019г.	5 715 136	2 764 409	-	(1 977 977)	-	-	-	-	-	6 501 569	
	5571	за 2018г.	4 254 720	5 151 880	-	(3 691 464)	-	-	-	-	-	5 715 136	
в том числе:													
кредиты	5552	за 2019г.	5 505 136	2 729 409	-	(1 802 977)	-	-	-	-	-	6 431 569	
	5572	за 2018г.	3 974 720	5 151 880	-	(3 621 464)	-	-	-	-	-	5 505 136	
займы	5553	за 2019г.	210 000	35 000	-	(175 000)	-	-	-	-	-	70 000	
	5573	за 2018г.	280 000	-	-	(70 000)	-	-	-	-	-	210 000	
прочая	5554	за 2019г.	-	-	-	-	-	-	-	-	-	-	
	5574	за 2018г.	-	-	-	-	-	-	-	-	-	-	
	5555	за 2019г.	-	-	-	-	-	-	-	-	-	-	
	5575	за 2018г.	-	-	-	-	-	-	X	X	-	-	
Краткосрочная кредиторская задолженность - всего	5560	за 2019г.	1 185 976	1 186 497	528 480	(1 331 057)	-	-	-	-	-	1 583 934	
	5580	за 2018г.	1 297 247	763 132	491 357	(1 383 949)	-	-	-	-	-	1 185 976	
в том числе:													
расчеты с поставщиками и подрядчиками	5561	за 2019г.	690 484	314 619	-	(197 626)	-	-	-	-	-	808 786	
	5581	за 2018г.	815 081	589 289	-	(728 784)	-	-	-	-	-	690 484	
авансы полученные	5562	за 2019г.	34 341	62 591	-	(32 380)	-	-	-	-	-	64 552	
	5582	за 2018г.	42 718	1 721	-	(10 099)	-	-	-	-	-	34 341	
расчеты по налогам и взносам	5563	за 2019г.	59 114	2 630	-	(61 479)	-	-	-	-	-	17 178	
	5583	за 2018г.	77 908	5 103	-	(25 807)	-	-	-	-	-	59 114	
кредиты	5564	за 2019г.	278 086	624 596	515 707	(841 653)	-	-	-	-	-	576 736	
	5584	за 2018г.	288 353	95 555	477 357	(583 179)	-	-	-	-	-	278 086	
займы	5565	за 2019г.	70 422	182 000	12 774	(152 950)	-	-	-	-	-	112 245	
	5585	за 2018г.	422	70 000	14 000	(14 000)	-	-	-	-	-	70 422	
прочая	5566	за 2019г.	53 529	61	-	(54 969)	-	-	-	-	-	4 438	
	5586	за 2018г.	72 765	1 464	-	(22 081)	-	-	-	-	-	53 529	
	5567	за 2019г.	-	-	-	-	-	-	-	-	-	-	
	5587	за 2018г.	-	-	-	-	-	-	-	-	-	-	
Итого	5550	за 2019г.	6 901 112	3 950 906	528 480	(3 309 034)	-	-	-	-	-	8 085 503	
	5570	за 2018г.	5 551 967	5 915 012	491 357	(5 075 413)	-	-	-	-	-	6 901 112	

## 5.4. Просроченная кредиторская задолженность

Наименование показателя	Код	На 31 декабря 2019 г.	На 31 декабря 2018 г.	На 31 декабря 2017 г.
Всего	5590	-	-	-
в том числе:				
расчеты с поставщиками и подрядчиками	5591	-	-	-
расчеты с покупателями и заказчиками	5592	-	-	-
прочая задолженность	5593	-	-	-
	5594	-	-	-



Руководитель \_\_\_\_\_  
 Качалов Олег Викторович  
 (расшифровка подписи)

10 марта 2020 г.

*Олег Качалов*



### 6. Затраты на производство (расходы на продажу)\*

Наименование показателя	Код	за 2019г.	за 2018г.
Материальные затраты	5610	2 221 337	1 501 444
Расходы на оплату труда	5620	396 036	414 802
Отчисления на социальные нужды	5630	120 389	126 250
Амортизация	5640	444 700	467 264
Прочие затраты	5650	522 726	544 091
Итого по элементам	5660	3 705 188	3 053 851
Фактическая себестоимость проданных товаров	5665	-	-
Изменение остатков (прирост [-]): незавершенного производства, готовой продукции и др.	5670	-	(81 456)
Изменение остатков (уменьшение [+]): незавершенного производства, готовой продукции и др.	5680	(255 040)	-
Итого расходы по обычным видам деятельности	5600	3 450 148	2 972 395

\* - Для организаций, осуществляющих торговую деятельность, добавлена строка 5665, учитывающая фактическую себестоимость товаров



Руководитель Качалов Олег Викторович  
(расшифровка подписи)

10 марта 2020 г.

*Handwritten signature in blue ink.*

## 7. Оценочные обязательства

Наименование показателя	Код	Остаток на начало года	Признано	Погашено	Списано как избыточная сумма	Остаток на конец периода
Оценочные обязательства - всего	5700	19 756	44 190	(42 889)	-	21 057
в том числе:	5701	-	-	-	-	-




Руководитель, Качалов Олег Викторович  
(подпись) (расшифровка подписи)

*Олег Викторович Качалов*

10 марта 2020 г.

**8. Обеспечения обязательств**

Наименование показателя	Код	На 31 декабря 2019 г.	На 31 декабря 2018 г.	На 31 декабря 2017 г.
Полученные - всего	5800	4 975 520	3 503 911	3 967 367
в том числе:				
Выданные - всего	5801	-	-	-
в том числе:	5810	2 052 148	1 270 847	1 978 882
	5811	-	-	-




Руководитель \_\_\_\_\_  
 Качалов Олег Викторович  
 (расшифровка подписи)

*Handwritten signature*

10 марта 2020 г.

## 9. Государственная помощь

Наименование показателя	Код	за 2019г.		за 2018г.	
		На начало года	Получено за год	Возвращено за год	На конец года
Получено бюджетных средств - всего	5900	-	-	-	-
в том числе:					
на текущие расходы	5901	-	-	-	-
на вложения во внеоборотные активы	5905	-	-	-	-
Бюджетные кредиты - всего					
в том числе:					
за 2019г.	5910	-	-	-	-
за 2018г.	5920	-	-	-	-
за 2019г.	5911	-	-	-	-
за 2018г.	5921	-	-	-	-



Руководитель (подпись)  
 Качалов Олег Викторович  
 (расшифровка подписи)

10 марта 2020 г.

**Подтверждение даты отправки****ООО "Компания "Тензор"**

(наименование специализированного оператора связи; наименование и код налогового органа)

Подтверждает, что 10.03.2020 в 09.47.13 был отправлен документ (документы) в файле (файлах):

NO\_VUNPZ\_2635\_2635\_2635116509263501001\_48DCDB63-D971-48FA-BC3E-334F27F39752\_20200310\_fd624cea-c40e-4c4f-a3e4-815e585968f9,

NO\_VUNOTCH\_2635\_2635\_2635116509263501001\_20200310\_48DCDB63-D971-48FA-BC3E-334F27F39752

(наименование файла (файлов))

Отправитель документа:

**АО "МОНОКРИСТАЛЛ", 2635116509/263501001**

(наименование организации, ИНН/КПП; Ф.И.О. индивидуального предпринимателя (физического лица), ИНН (при наличии), наименование и код налогового органа)

**1BE0006765482**

(электронный адрес отправителя (идентификатор абонента))

Получатель документа:

**Межрайонная ИФНС России №12 по Ставропольскому краю (код 2635)**

(наименование организации, ИНН/КПП; Ф.И.О. индивидуального предпринимателя (физического лица), ИНН (при наличии), наименование и код налогового органа)

**2635**

(электронный адрес получателя (идентификатор абонента))

место штампа  
налогового органа

2635116509/263501001

(реквизиты налогоплательщика  
(представителя):  
- полное наименование  
организации, ИНН/КПП;  
- Ф.И.О. индивидуального  
предпринимателя (физического  
лица), ИНН (при наличии))

**Квитанция  
о приеме налоговой декларации (расчета)  
в электронном виде**

Налоговый орган Межрайонная ИФНС России № 12  
по Ставропольскому краю (код 2635) настоящим документом подтверждает, что  
(наименование и код налогового органа)

Акционерное общество "Монокристалл", 2635116509/263501001

(полное наименование организации, ИНН/КПП; ФИО индивидуального  
предпринимателя (физического лица), ИНН (при наличии))

представил(а) 10.03.2020 в 09.47.13 налоговую декларацию (расчет)  
Бухгалтерская (финансовая) отчетность (КНД 0710099), первичный, за 12 месяцев, квартальный, 34,  
2019 год

в файле NO\_VUHOTCH\_2635\_2635\_2635116509263501001\_20200310\_48DCD  
B63-D971-48FA-BC3E-334F27F39752  
(наименование налоговой декларации, вид документа, отчетный период, отчетный год)

в налоговый орган Межрайонная ИФНС России № 12 по Ставропольскому краю (код 2635)  
(наименование файла)

которая поступила 10.03.2020 и принята налоговым органом 10.03.2020,  
регистрационный номер 0000000000949198245

Должностное лицо

(наименование налогового органа)

(классный чин)

М.П.

(подпись)

(Ф.И.О.)

место штампа  
налогового органа

**АО "МОНОКРИСТАЛЛ",**  
**2635116509/263501001**

(реквизиты налогоплательщика (представителя):  
- полное наименование организации, ИНН/КПП;  
- Ф.И.О. индивидуального предпринимателя  
(физического лица), ИНН (при наличии))

**Извещение о вводе сведений, указанных в налоговой декларации (расчете)  
в электронной форме**

Налоговый орган 2635 настоящим документом подтверждает, что  
(код налогового органа)

**АО "МОНОКРИСТАЛЛ", 2635116509/263501001**

(полное наименование организации, ИНН/КПП; Ф.И.О. индивидуального предпринимателя (физического лица), ИНН (при наличии))

в налоговой декларации (расчете)

**Бухгалтерская (финансовая) отчетность 710099, первичный, за 12 месяцев, квартальный, 2019 год**,

(наименование и КНД налоговой декларации, вид документа (номер корректировки), отчетный (налоговый) период, отчетный год)

представленной в файле

**NO\_VUNOTCH\_2635\_2635\_2635116509263501001\_20200310\_48DCD**  
**B63-D971-48FA-BC3E-334F27F39752**

(наименование файла)

не содержится ошибок (противоречий).

**Межрайонная ИФНС России №12 по Ставропольскому краю, 2635**

(наименование, код налогового органа)



ООО «Компания «Тензор»  
150001, г. Ярославль,  
Московский пр-т, 12  
(4852) 262-000  
www.tensor.ru

ИНН 7605016030 / КПП 760401001  
р/с 40702810502910000075  
в ОАО «АЛЬФА-БАНК», г. Москва  
к/с 30101810200000000593  
БИК 044525593

### Справка о прохождении отчета

ООО "Компания "Тензор", выполняющая функции специализированного оператора связи подтверждает, что абонент

Наименование: **Акционерное общество "Монокристалл"**

ИНН: **2635116509**

КПП: **263501001**

сформировал и отправил в адрес **МЕЖРАЙОННАЯ ИНСПЕКЦИЯ ФЕДЕРАЛЬНОЙ НАЛОГОВОЙ СЛУЖБЫ № 12 ПО СТАВРОПОЛЬСКОМУ КРАЮ (код - 2635)** следующую отчетность:

**Пояснительная записка,**

NO\_BUNPZ\_2635\_2635\_2635116509263501001\_48DCDB63-D971-48FA-BC3E-334F27F39752\_20200310\_fd624cea-c40e-4c4f-a3e4-815e585968f9.pdf

**Бухгалтерская (финансовая) отчетность,**

NO\_BUHOTCH\_2635\_2635\_2635116509263501001\_20200310\_48DCDB63-D971-48FA-BC3E-334F27F39752.xml

Дата регистрации на сервере: **10.03.2020 09:47**

Отчетный период: **2019 г.**

Идентификатор документооборота: **6a6e6ee3-f974-4add-85ad-ef8011f42fcc**

**По данной отчетности были получены следующие документы:**

Подтверждение даты отправки (получено 10.03.2020 09:47)

Извещение о получении (получено 10.03.2020 09:47)


Квитанция о приеме (получено 10.03.2020 13:28)

Извещение о вводе (получено 10.03.2020 13:32)

ООО "Компания "Тензор" подтверждает отправку отчетности абонентом в указанные сроки.

С уважением,

Директор ООО "Компания "Тензор"

  
Уваров С.В.

